

Data .....

Utilizzatore .....

Responsabile .....

Italia  
Timbro ditta

**Prestare molta attenzione nella presa delle misure. la EGO CUSTOM e' una carrozzina tutta saldata senza possibilita' di modifica**

**Misure carrozzina**

Larghezza sedile (LS)      33   36   39   42   45   48

Profondità sedile (PS)      35   37,5   40   42,5   45   47,5  
La profondita seduta effettiva misurata da inizio tela sedile a tubo schienale risulta maggiorata di 1,5 cm

Distanza pedana (DP) .....      (Distanza tela sedile - piatto pedana)  
**ATTENZIONE! Altezza anteriore minimo 4 cm. maggiore della DISTANZA PEDANA**

Assetto                              ☆ Standard                       Prudente                       Attivo

Altezza schienale (TS)              Val.Standard 33,5 .....(min 24.5-max 47)

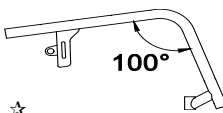
campanatura                              ☆ 0°    2°

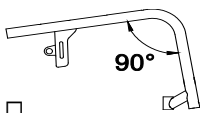
ALTEZZA ANTERIORE ..... (STD 49) - ALTEZZA POSTERIORE ..... (STD 42)

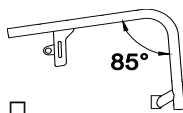
**Telaio anteriore**

☆ Telaio standard in alluminio - saldato su misura

Telaio in alluminio

☆  100°

 90°  
(max. ruota anteriore da 5")

 85°  
(max. ruota anteriore da 4")

**Colore telaio (senza aggiunta di prezzo)**

Argento brillante                       Bianco perlato                       Nero opaco                       Nero lucido

**Colore telaio su richiesta**

<input type="radio"/> Azzurro brillante	03289	250,00
<input type="radio"/> Antracite brillante	03289	250,00
<input type="radio"/> Arancio brillante	03289	250,00
<input type="radio"/> Fuxia brillante	03289	250,00
<input type="radio"/> Rosso brillante	03289	250,00
<input type="radio"/> Lime brillante	03289	250,00
<input type="radio"/> Blu china brillante	03289	250,00

**Schienale con regolazione dell'inclinazione da -4° a +12°**

☆ Schienale con maniglie corte

Schienale Sport (Senza maniglie)

Schienale con maniglie ribaltabili  02958      200,00

**Ruote anteriori**

☆ 4" Piena Soft

3" Sport

5" Piena Soft

<input type="radio"/> 3" Active Soft (larga)	(Cerchio in lega di alluminio)	06824	100,00
<input type="radio"/> 4" Active Sport (stretta)	(Cerchio in lega di alluminio)	01398	100,00
<input type="radio"/> 4" Active Soft (larga)	(Cerchio in lega di alluminio)	03943	100,00
<input type="radio"/> 5" Active Soft (larga)	(Cerchio in lega di alluminio)	07518	100,00

**Special Options 2013**

Fascia di blocco carrozzina chiusa                      06833      20,00

Cordino per sgancio schienale a movimento unico                      06834      100,00

Italia

Data ..... Compressa ..... Utilizzatore ..... Indirizzo .....

**Colour set: Ruote posteriori e forcelle anteriori - Abbinabile solo con: Ruote posteriori Superleggera Standard Progeo (22 - 24)**

<input checked="" type="radio"/> Nero lucido	22" 24" 25" 26"		
<input type="radio"/> Argento brillante	22" 24"	00833	100,00
<input type="radio"/> Antracite brillante	24"	00833	100,00
<input type="radio"/> Arancio brillante	22" 24"	00833	100,00
<input type="radio"/> Fuxia brillante	22" 24"	00833	100,00
<input type="radio"/> Azzurro brillante	22" 24"	00833	100,00
<input type="radio"/> Rosso brillante	22" 24"	00833	100,00
<input type="radio"/> Lime brillante	22" 24"	00833	100,00

**Ruote posteriori**

<input checked="" type="radio"/> 24" Superleggera Standard Progeo			
<input type="checkbox"/> 22" Superleggera Standard Progeo			
<input type="checkbox"/> 25" Superleggera Standard Progeo			
<input type="checkbox"/> 26" Superleggera Progeo			
<input type="radio"/> 24" ULTRALEGGERA PROGEO KEY SPORT <b>Riduzione del peso circa 450gr.</b>		04383	680,00
<input type="radio"/> 24" Superleggera "Spinergy LX"		01685	680,00
<input type="radio"/> 24" Superleggera "Spinergy Flex rim"		02270	1.100,00
<input type="radio"/> 25" Superleggera "Spinergy LX"		02101	680,00
<input type="radio"/> 26" Superleggera "Spinergy LX"		02102	680,00
<input type="radio"/> 24" Fuoristrada		01392	150,00

**Copertura ruota posteriore**

<input checked="" type="checkbox"/> Liscio Alta Pressione	(22"-24"-25"-26")		
<input type="checkbox"/> Tassellato Alta Pressione	(24")		
<input type="radio"/> Marathon Plus	(24"-25")	con protezione anti foratura	01669 50,00
<input type="radio"/> Copertura piena Kik Mako - Colore Nero	(24")		01041 80,00
<input type="radio"/> Copertura piena Kik Mako - Colore Grigio	(24")		01751 80,00

**Cerchi di spinta - Distanza ruota**       3 cm     4 cm

<input checked="" type="checkbox"/> Alluminio	(22"-24"-25"-26")		
<input type="radio"/> Acciaio cromato	(24"-25")	(Non disponibile per ruote Spinergy)	01684 100,00
<input type="radio"/> Titanio	(24"-25")		00016 200,00
<input type="radio"/> Ultra Grepp	(24"-25")		00017 240,00
<input type="radio"/> Max Grepp	(24"-25")		00834 280,00
<input type="radio"/> Ergo Para	(24")		00632 280,00
<input type="radio"/> SURGE LT	(24"-25")	Profilo ovale con inserto in gomma	06427 290,00
<input type="radio"/> Timone (24")	(24")		00693 160,00
<input type="radio"/> Anello anti scivolo in silicone applicabile su cerchio in alluminio		Disponibile per misure da (22"-24"-25"-26")	04050 130,00

**Freni**

<input checked="" type="checkbox"/> Freno leva curva da spingere			
<input type="checkbox"/> Freno leva dritta da spingere			
<input type="checkbox"/> Freno leva dritta da tirare			
<input type="radio"/> Freno sport OUT-FRONT			06428 100,00




**Pedana chiudibile autom. a libro**

<input checked="" type="checkbox"/> Pedana COMPACT, chiudibile autom. a libro			
Distanza pedana minima possibile 35cm.		REGOLABILE IN PROFONDITÀ E INCLINAZIONE	
<input type="checkbox"/> interna			
<input type="checkbox"/> esterna			

**Protezione vestiario**


<input checked="" type="checkbox"/> Parafango Carbonio			
<input type="radio"/> Parafango in carbonio estraibile			04109 200,00
<input type="checkbox"/> Versione Protezione dritta			

**Optional**

<b>Possibilità di scelta di uno solo tra questi accessori a pagamento</b>			
<input type="radio"/> Braccioli Tubolari	(Girevoli estraibili regolabili in altezza)		00694 180,00
<input type="radio"/> Ruote ascensore			00836 120,00
<input type="radio"/> Ruota antiribaltamento con aggancio rapido	(rotazione all'interno per ridurre l'ingombro)		
<input type="radio"/> Destra			00023 80,00
<input type="radio"/> Sinistra			00024 80,00

Data \_\_\_\_\_ Comessa \_\_\_\_\_ Italia Utilizzatore \_\_\_\_\_ Indirizzo \_\_\_\_\_

**Optional**

<input type="checkbox"/> Maniglia di spinta per accompagnatore	(Regolabili in altezza ed estraibili)		01048	140,00
<input type="checkbox"/> Tetracrip	(perno estrazione rapida per tetraplegici)		03947	120,00
<input type="checkbox"/> Cinghia pelvica di ancoraggio			03972	50,00
<input type="checkbox"/> Cinghia di bretellaggio			04103	100,00
<input type="checkbox"/> Forcelle estrazione rapida			00030	120,00
<input type="checkbox"/> Imbottitura paracolpi telaio anteriore			07058	36,00
<input type="checkbox"/> Supporto lombare	(da inserire all'interno dello schienale)		00013	30,00
<input type="checkbox"/> Copriraggi Nero	(22"-24")		01043	120,00
<input type="checkbox"/> Copriraggi Trasparente	(22"-24")		00835	120,00
<input type="checkbox"/> Copriraggi Colorato Progeo Design	(22"-24")		00019	140,00
<input type="checkbox"/> Copriraggi Dragon	(22"-24")		02106	140,00
<b>Kit aggiuntivo</b>				
<input type="checkbox"/> Ruote posteriori 24" Fuoristrada	(solo con corrimano in alluminio)		03378	400,00

**PHYSIO - Schienale posturale**


**Schienale originale non fornito**

<input type="checkbox"/> Guscio ALLUMINIO - Contenimento laterale STANDARD 7,5cm	Altezza <input type="checkbox"/> 25 <input type="checkbox"/> 33 <input type="checkbox"/> 41		05308	810,00
	Altezza <input type="checkbox"/> 52		05309	860,00
		Ala di contenimento laterale <input type="checkbox"/> A=alta <input type="checkbox"/> B=bassa		
<input type="checkbox"/> Guscio ALLUMINIO - Contenimento laterale DEEP 15cm	Altezza <input type="checkbox"/> 25 <input type="checkbox"/> 33 <input type="checkbox"/> 41		05310	860,00
	H25 non disponibile per larghezza 39-42-45-48			
	Altezza <input type="checkbox"/> 52		05311	910,00
		Ala di contenimento laterale <input type="checkbox"/> A=alta <input type="checkbox"/> B=bassa		
<input type="checkbox"/> Guscio CARBONIO - Contenimento laterale STANDARD 7,5cm	Altezza <input type="checkbox"/> 25 <input type="checkbox"/> 33 <input type="checkbox"/> 41		05312	930,00
		Ala di contenimento laterale <input type="checkbox"/> A=alta <input type="checkbox"/> B=bassa		

**FODERA**

☆ Fodera PLUS con tasca portaoggetti, copertura in tessuto parte posteriore schienale e bordature realizzate con tessuto rifrangente.



<input type="checkbox"/> Supporti toracici (spinta laterale) - SWING AWAY - Girevole				
<input type="checkbox"/> Grande (17,5x11,5)	<input type="checkbox"/> Destro 05646	<input type="checkbox"/> Sinistro 05647		
<input type="checkbox"/> Piccolo (14x9,5)	<input type="checkbox"/> Destro 05642	<input type="checkbox"/> Sinistro 05643		
<b>Non disponibile su schienale Physio con Contenimento laterale DEEP e con Guscio in Carbonio</b>				
				160,00

<input type="checkbox"/> Poggiatesta multiregolazione - sistema di montaggio a doppia sfera	<input type="checkbox"/> Grande (34x14)		05648	360,00
<b>Non disponibile su schienale Physio altezza 25 e con Guscio in Carbonio</b>	<input type="checkbox"/> Piccola (28x14)			


**POSSIBILE CONFIGURAZIONE CON SCHIENALE PROGEO BY TARTA**

vedere e compilare scheda ordine dedicata  
(allegando alla presente la scheda d'ordine Tarta la carrozzina verrà fornita con lo schienale scelto già installato)





Data ..... Comessa ..... Italia Utilizzatore ..... Indirizzo .....


**Schienali tensionabili con imbottitura a nido d'ape STIMULITE**


Schienale tensionabile (H imbottitura 41cm)  05173 **510,00**


**Cuscini antidecubito e posturali a nido d'ape STIMULITE**

Classic H 7 cm.  36x41 00035  38x38 00036  38x41 01052  41x41 00037  **580,00**  
 41x46 00840  46x41 00698  46x46 00038

Anatomico Posturale H 10 cm.  36x41 00056  38x38 00696  38x41 00032  41x41 00033  **620,00**  
 41x46 01050  46x41 00034  46x46 01051


Slimline sagomato H 5 cm.  36x41 00854  38x38 00707  38x41 00083  41x41 01073  **460,00**  
 41x46 00085  46x41 01074  46x46 01075

Sport H 5 cm.  36x41 00053  38x38 00054  38x41 01060  41x41 01061  **390,00**  
 41x46 00057  46x41 01062  46x46 00846

Silver H 3,5 cm.  41x41 00641  41x46 01353  46x41 00642  46x46 01022  **360,00**

Misura cliente      Larghezza cm. .... Profondità cm. ....

Supporto lombare STIMULITE  00064 **180,00**

Fodera aggiuntiva al cuscino Silver Plus Cover agli ioni d'argento  04066 **170,00**

**Note**

## Allegato scheda tecnica ordine carrozzina Ego Custom

### TABELLE DI RIFERIMENTO

1		ALTEZZA ANTERIORE			
Con telaio chiuso (95°) max. ruota anteriore da 5"					
Con telaio chiuso (90°) max. ruota anteriore da 5"					
Con telaio chiuso (85°) max. ruota anteriore da 4"					
FORCELLA		Ruote anteriori			
		3"	4"	5"	6"
SPORT 		max 52	max 53		
	PICCOLA 	max 54	max 55	max 56	
Il tipo di forcella montata, verrà definito solo da Rehateam, in base alle caratteristiche e alla conformazione finale della carrozzina					

2		ALTEZZA POSTERIORE			
Ruote posteriori					
		22"	24"	25"	26"
min. 35	min. 38	min. 39	min. 41		
max 43	max 45	max 46	max 48		

3		Tipo Pedana	Distanza pedana
		Pedana COMPACT, chiudibile autom. a libro	min. 35
<b>ATTENZIONE! Altezza anteriore minimo 4 cm. maggiore della DISTANZA PEDANA</b>			
<b>N.B. Distanze pedana inferiori sono possibili previa nostra valutazione</b>			
<b>Calcolate in conformazioni ideali e con pedane nella posizione interna</b>			

4		Ruote posteriori	
Modello	Caratteristiche	Corrimano e copertone	
22" Superleggera Standard Progeo	(non disponibile in colore antracite)	(corrimano in alluminio copertone alta pressione liscio)	
24" Superleggera Standard Progeo	(colori tutti disponibili)	(tutti i corrimano e copertoni)	
24" ULTRALEGGERA PROGEO KEY SPORT	(mozzo argento, cerchio e 16 raggi neri)	(tutti i corrimano e copertoni)	
24" Superleggera "Spinergy LX"	(mozzo argento, cerchio e 12 raggi neri)	(tutti i corrimano e copertoni)	
24" Superleggera "Spinergy Flex rim"	(mozzo argento, cerchio e 12 raggi neri)	(corrimano incorporato Alluminio/Gomma riduzione ingombro fino a 3 cm. - tutti i copertoni)	
24" Fuoristrada	(solo colore nero)	(corrimano in alluminio - copertone Fuoristrada)	
25" Superleggera "Spinergy LX"	(mozzo argento, cerchio e 12 raggi neri)	(tutti i corrimano ma solo copertone liscio alta pressione)	
26" Superleggera Progeo	(solo colore nero)	(corrimano in alluminio copertone alta pressione liscio)	
26" Superleggera "Spinergy LX"	(mozzo argento, cerchio e 18 raggi neri)	(corrimano in alluminio copertone alta pressione liscio)	